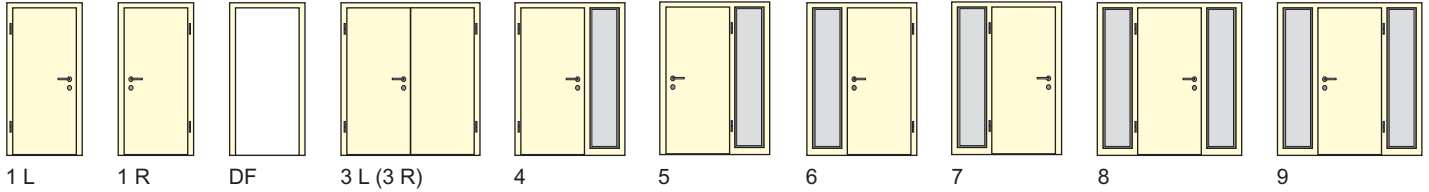


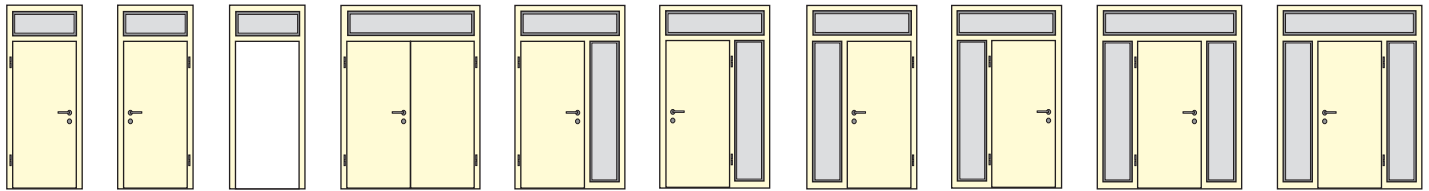


Zargen sturzhoch



1 L 1 R DF 3 L (3 R) 4 5 6 7 8 9

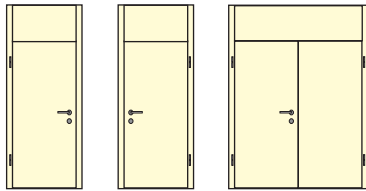
Zargen Geschoßhoch mit Oberlicht, Querstück und Kämpfer



10 L 10 R 11 12 L (12 R) 13 14 15 16 17 18
(ohne Querstück, für Deckenanschlußprofil auf Anfrage)

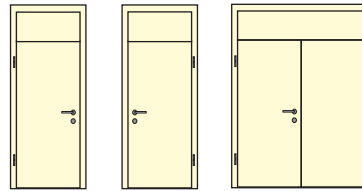
Zargen Geschoßhoch mit Oberblende

ohne Querstück und Kämpfer



19 L 19 R 20 L (20 R)

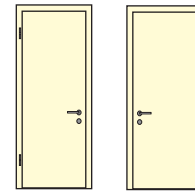
mit Querstück ohne Kämpfer



21 L 21 R 22 L (22 R)

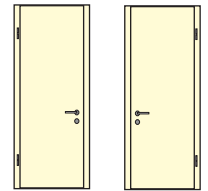
Überlänge

mit Querstück



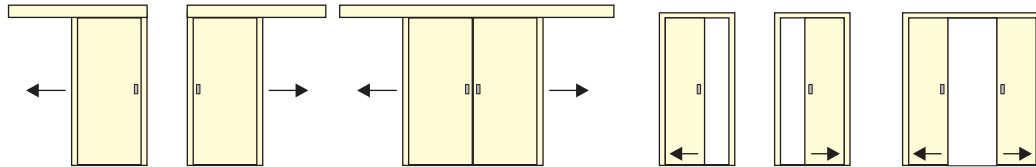
23 L 23 R

ohne Querstück



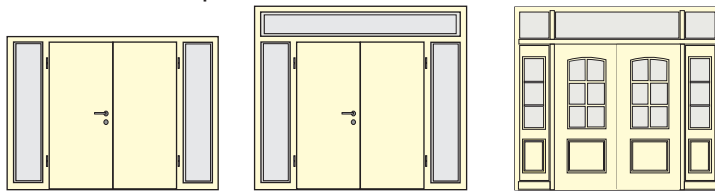
24 L 25 R

Schiebetürzargen



26 L 26 R 27 28 L 28 R 29

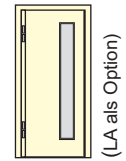
Weitere Beispiele



30 31 Sonderelemente

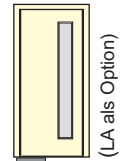
Pendeltüren

m. Bändern



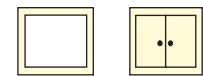
32 (LA als Option)

m. BTS



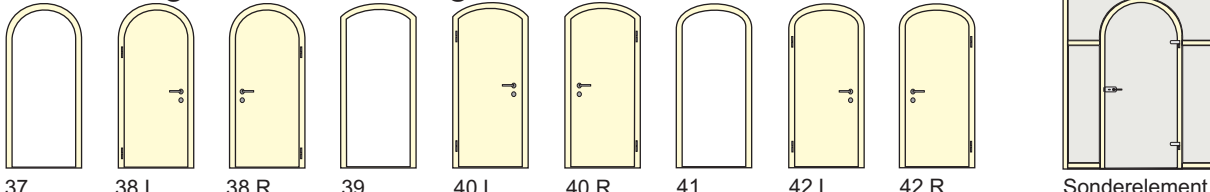
34 (LA als Option)

Durchreichen



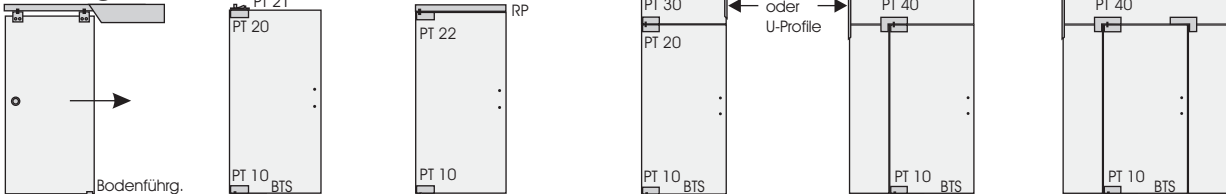
35 DF 36-2-flügelig

Rund-, Segment + Korbbogen



37 38 L 38 R 39 40 L 40 R 41 42 L 42 R Sonderelement

Ganzglastüren



43-Glas-Schiebetüre mit Laufschiene RS 40 oder RS 120 + LM- Verkleidungsprofil
44-Glas-Pendelt. mit BTS
45-Glas-Pendelt. mit RTS (Rahmentürschließer) und Bodenlager
46-Glas-Pendelt. mit Oberlicht mit BTS
47-Glas-Pendelt. mit Seitent. + O-licht mit BTS
48-Glas-Pendelt. mit bds. Seitent. + O-licht mit BTS